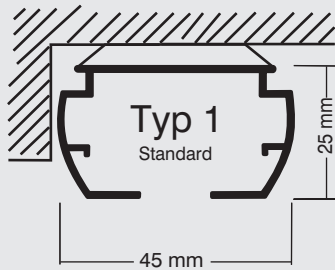


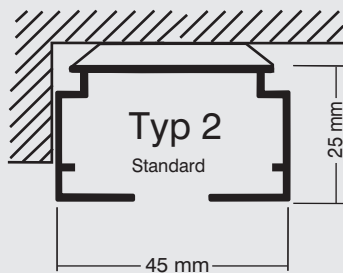
## softline rund



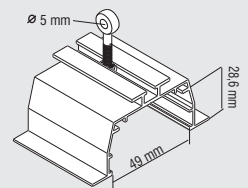
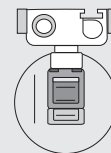
- Bedienung über Schnur / Kette
- Lamellenhaken austauschbar (ohne Demontage der Schiene / **ohne Werkzeug**)  
optional: federnder Stahllamellenhaken
- Edelstahl-Abstandshalter
- für 89 mm, 127 mm-Lamellen
- max. Breite 7 m



## softline eckig

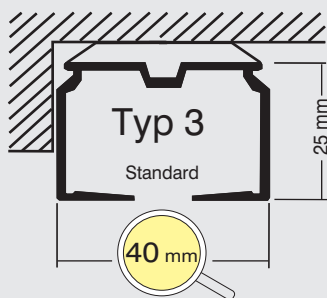


- Bedienung über Schnur / Kette
- Lamellenhaken austauschbar (ohne Demontage der Schiene / **ohne Werkzeug**)  
optional: federnder Stahllamellenhaken
- Edelstahl-Abstandshalter
- für 89 mm, 127 mm-Lamellen
- max. Breite 7 m
- optional: **Deckeneinbauprofil** (vorgebohrt)

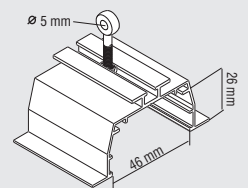


Deckeneinbauprofil

## eckig

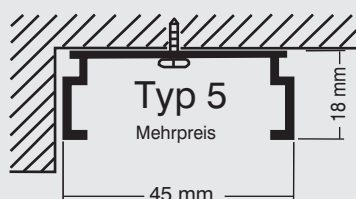


- Bedienung über Schnur / Kette, optional: Monokette, IQ-Motor 230 V
- **sämtl. Typen und Bedienarten möglich** (gegen Mehrpreis)
- Edelstahl-Abstandshalter
- für 89 mm, 127 mm-Lamellen
- max. Breite 7 m
- Paket verschiebbar
- optional: **Deckeneinbauprofil mit Clip**



Deckeneinbauprofil

## flach



- Bedienung über Schnur / Kette
- für 89 mm, 127 mm-Lamellen
- max. Breite einteilig: 1,5 m  
zweiteilig: 3,0 m